



PROACE CITY VAN

Прикажаниот модел е илустративен			БЕНЗИН		ДИЗЕЛ	
PROACE CITY VAN			1.2 P / 110 к.с. 5 MT Stop & Start		1.5 D / 100 к.с. 6 MT Stop & Start	
Верзии	Места за седење	Волумен на товарниот простор	Цена во ЕВРА	Цена во ДЕНАРИ	Цена во ЕВРА	Цена во ДЕНАРИ
			Base L1 (кратка база)	1+1	3.3 куб.м/650 кг	/
Base L2 (долга база)	1+1	3.9 куб.м/1,000 кг	22,540 €	1,397,480 ден	24,750 €	1,534,500 ден
CrewCab L2 (долга база)	4+1	1.8 куб.м/1,000 кг	/	/	tbc	tbc
Comfort L1 (кратка база)	2+1	3.7 куб.м/650 кг	/	/	24,750 €	1,534,500 ден
Comfort L2 (долга база)	2+1	4.3 куб.м/1,000 кг	/	/	25,950 €	1,608,900 ден

ГАРАНЦИЈА: TOYOTA RELAX- 10 години гаранција!
Гаранција на заштита од корозија: 6 години.

Важност од: 23.08.2022

Стандардна опрема

Ниво на опременост Base

- Антиблокирачки сопирачки систем со Електронска распределба на силата на сопирање (ABS+EBD)
- Систем за контрола на стабилноста на возилото во свиоци (VSC)
- Предни воздушни перничувања за возач и совозач
- Странични воздушни перничувања за предните седишта (ново)
- Преклопиво единично седиште за совозачот (ново)
- Електрични прозори
- Пиротехнички заштитни ремени со автоматско зајакнување на оптеретувањето и регулирање по височина
- Систем за следење на притисокот во гумите (TPWS)
- Автоматски фарови со сензор за интензитет на светлината
- Серво управувач
- Систем за помош при тргување по нагорнина (HAC)
- Регулирање на управувачот по височина и длабочина
- Електрични и греени странични ретровизори
- Аудиосистем со радио+ DAB, 2 звучника со команди на управувачот (ново)
- Клима уред (за ниво Base и CrewCab)
- Bluetooth & USB приклучок
- E-call модул со SOS копче



Кратка База

Ниво на опременост Comfort (ниво Base плус):

- Темпомат+ Ограничувач на брзина (Cruise Control+ Speed Limiter)
- Светла за магла
- Прилагодување на височината на седиштето на возачот и лумбална поддршка
- Двојно совозачко седиште со преграда под седиште
- Странични ретровизори обоени во црна боја (ново)

- 3 преклопиви седишта во втор ред со ISOFIX (само CrewCab)
- Подвижна преградна решетка зад вториот ред седишта (само за CrewCab)
- Челични тркала со гуми 195/65 R15 (кратка база) или 205/60 R16 (долга база)
- Резервна гума со целосна големина монтирана под подот на товарниот простор
- Масички монтирани на задниот дел на предните седишта (само за CrewCab)
- Одделен товарен простор со осветлување и 6 прстени за зацврстување на товар (за ниво CrewCab)
- Место за складирање во подот со капак
- Место за складирање над главата на возачот
- Текстилен тапаџир на седиштата
- Простор за шишиња во вратите
- Светло за читање
- Централно заклучување со далечинско
- Еден клуч на преклопување со далечинско + еден обичен клуч
- Бришачи со програмиран интервал
- Десна и лева лизгачка врата за седиштата во вториот ред (само CrewCab)
- Одделен товарен простор со LED осветлување, електричен приклучок од 12V и 10 прстени за зацврстување на товар
- Браници, рачки на вратите и надворешни ретровизори во црна боја
- Две задни врати за товарниот простор без прозорци (180°). За CrewCab - застаклени врати



CrewCab

- Преклопување на совозачко седиште и прилагодување по должина
- Челични тркала со гуми 205/60 R16
- Електрични преклопиви странични ретровизори
- Електрична рачна сопирачка
- Smart Cargo систем за дополнителна должина и обем на товарниот простор

Достапни Бои	Бела (EWP)	Сребрена (KCA), Темно сива (EVL), Црна (KTV)
Металик	не	да
Доплата за боја, освен бела (EWP)		600 € (37.200,00 денари)
Технички карактеристики		
Работна зафатнина на моторот	см3	1.2 P/110 к.с. 1199 1.5 D/100 к.с. 1499
Максимална моќност	к.с. при врт./мин	110/5500 100/3500
Максимален вртежен момент	Nm при врт./мин	205/1750 250/1750
Трансмисија	мануелна	6-брзини 6-брзини
Максимална брзина	км / ч	174 170
Забрзување (0 - 100 км / ч)	секунди	11 11.5
Потрошувачка (комбинирано)*	л / 100 км	5.3-5.5 4.0-4.3
Емисии CO ₂ * (комбинирано)	г / км	122-125 106-113
Обем на резервоарот	литри	53 53
Еколошка норма	стандард	Euro 6.3 Euro 6.3

* Потрошувачката на гориво и емисиите на CO₂ се измерени во контролирана средина според Директива 80/1268/ЕЕС. Стилот на возење, како и други услови (сообраќајот, товарот, бројот на патници и др.) ги менуваат реалните показатели.

• TOYOTA Авто Центар го задржува правото за промена на цените и спецификациите без претходна најава



Бела (EWP) неметалик



Црна (KTV) металик



Темно сива (EVL) металик



Сребрена (KCA) металик

ДИМЕНЗИИ


Надворешни димензии (мм)	Кратка база	Долга база
Должина	4.403	4.753
Ширина (без/со ретровизори)	1.848/2.107	1.848/2.107
Висина (мин/макс)	1796/1860	1812/1860
Меѓусебно растојание	2.785	2.975
Преден трап	1.548-1.563	1.553
Заден трап	1.568-1.577	1.549-1.568
Преден превес	892	892
Заден превес	726	886
Димензии на товарниот простор (мм)		
Должина на под	1.817/3.090 §	2.167/3.440 §
Максимална висина на товарниот дел	1.200-1.700	1.200-1.270
Максимална ширина на товарниот дел (со 1 или 2 странични врати)	1.630/1.527	1.630/1.527
Максимална ширина на товарниот дел меѓу поткрилата	1.229	1.229
Висина на товарен раб (мин/макс)	547/625	560/617
Висина на лизгачка врата	1.072	1.072
Ширина на лизгачка врата	641-675	641-675
Висина на задните врати	1.196	1.196
Ширина на задните врати (горен дел/долен дел)	1.241/1.087	1.241/1.087
Волумен на товарниот простор		
Волумен (м ³)	3.3/3.7 §	3.9/4.3 §
Број на европалети	2	2
Капацитет на товар и капацитет на влечење (кг)		
Корисен товар	650	1.000
Максимален капацитет на влечење*	1.500	1.200
*во зависност од моторот		
§ со Smart Cargo		



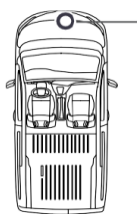
Најголем капацитет на товарен простор!



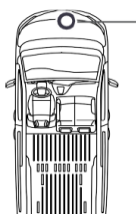
Најголема должина на товарен простор!



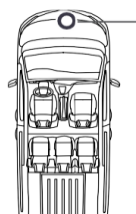
Опција за 1+2 седишта!



Кратка База



Долга База



CrewCab